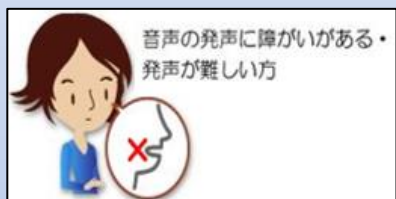
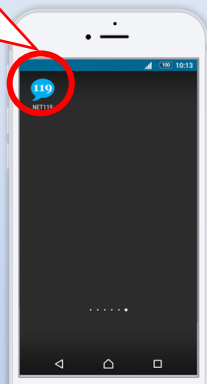


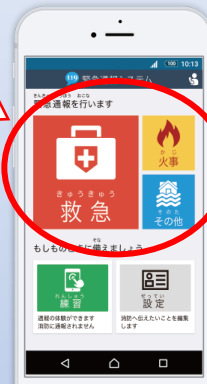
NET119緊急通報システム 通報イメージ図



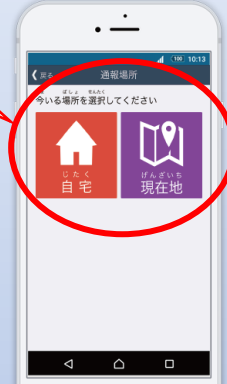
ホーム画面に登録
したNET119
緊急通報システム
のアイコンをタ
ップします。



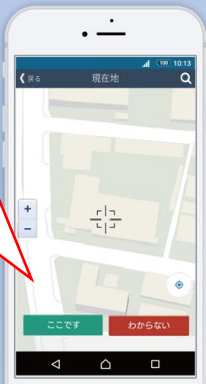
「救急」、
「火事」、
「その他」、
該当する項
目を選択し
ます。



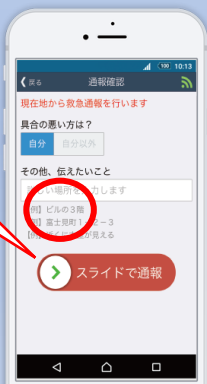
「自宅」又は
「現在地」を
選択します。



「現在地」を
選択された場
合、付近の地
図が表示され
るため、地図
を動かし、
「ここです」
若しくは「わ
からない」を
選択します。



緑色の「>」
を長押ししな
がら右にスラ
イドすること
で消防に通報
が届きます。



チャット操作
で、症状や状
況を伝えるこ
とができます。

※チャットが
できない場合
でも通報はで
きているので
消防車、救急
車は通報され
た場所へ向か
います。

