








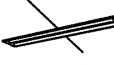
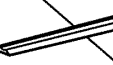
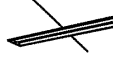






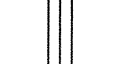











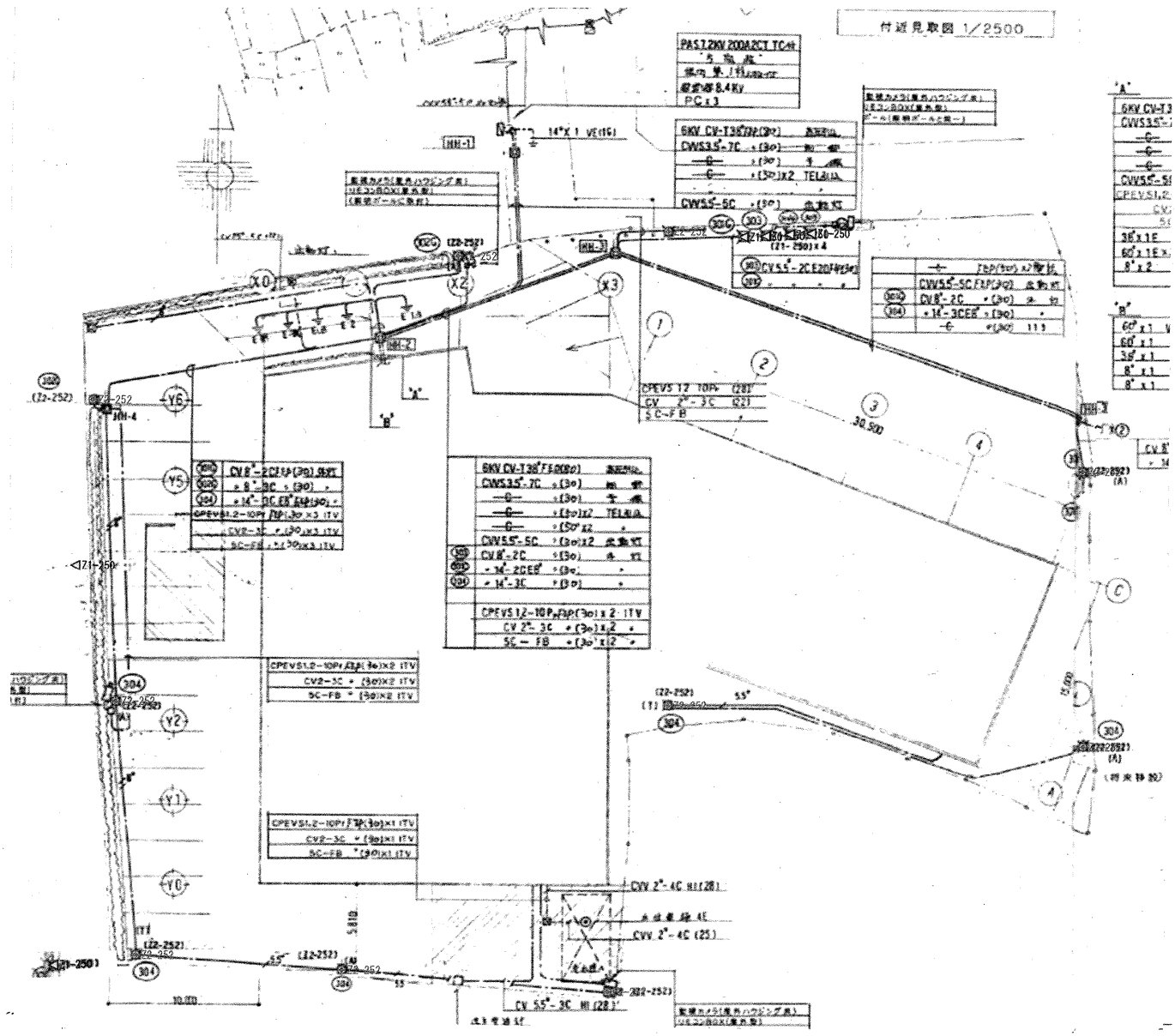


香芝消防署照明器具LED化工事

図面リスト

図 番	図 名	備 考
No. 1	LED照明器具姿図(1)	
No. 2	LED照明器具姿図(2)	
No. 3	配置図(改修図)	
No. 4	1階平面図(改修図)	
No. 5	2階平面図(改修図)	
No. 6	3階・R階平面図(改修図)	
No. 7	撤去参考図(照明器具姿図(1))	
No. 8	撤去参考図(照明器具姿図(2))	
No. 9	撤去参考図(電気設備配置図)	
No. 10	撤去参考図(電灯(照明)設備1階平面図)	
No. 11	撤去参考図(電灯(照明)設備2階平面図)	
No. 12	撤去参考図(電灯(照明)設備3階、R階、PH階平面図)	
No. 13	1階平面図(参考図)	室名、天井高さ参照
No. 14	2階平面図(参考図)	同上
No. 15	3階平面図、屋階平面図(参考図)	同上

<p>A-551 スクエアベースライト FHP32形×4灯相当</p> <p>タイプ 埋込型</p>  <p>□450、乳白パネル、透光範囲(約10~100%) 光束維持時間4000時間(光束維持率85%) 定格出力型、消費電力3.8W、電圧100~242V 本体:亜鉛鍍金、待:銅板(高反射白色粉体塗装) パネル:アクリル(乳白) 昼白色(5000K)、Ra83 電源装置はライトバー側に内蔵</p> <p>パナソニック XLS574PFVZLA9</p>	<p>A-961 LEDスクエアベースライト FHP45形×4灯相当</p> <p>タイプ 埋込型</p>  <p>□600、乳白パネル、透光可能タイプ(約10~100%) 光束維持時間:4000時間(光束維持率85%)、Ra:83 本体:銅板(高反射白色粉体塗装) 待:銅板(高反射白色粉体塗装) パネル:アクリル(乳白) 昼白色(5000K) 電源装置はライトバー側に内蔵</p> <p>パナソニック XLS584PFVJLA9</p>	<p>C-41 iDシリーズ直付型40形 Dスタイル W150</p> <p>タイプ 埋込型</p>  <p>一般タイプ、2000lmタイプ 消費電力1.3、1W、定格出力型、電圧100~242V 本体:銅板(白色粉体塗装) ライトバー(カバー):ポリカーボネート(乳白) 光束維持時間4000時間(光束維持率85%) パネル:アクリル(乳白) 昼白色(5000K) 電源装置はライトバー側に内蔵</p> <p>パナソニック XFX4110AENLE9</p>	<p>C-42 iDシリーズ直付型40形 Dスタイル W230</p> <p>タイプ 埋込型</p>  <p>一般タイプ、4000lmタイプ 消費電力2.5W、定格出力型、電圧100~242V 本体:銅板(白色粉体塗装) ライトバー(カバー):ポリカーボネート(乳白) 光束維持時間4000時間(光束維持率85%) パネル:アクリル(乳白) 昼白色(5000K)、Ra83 電源装置はライトバー側に内蔵</p> <p>パナソニック XFX4400ENLE9</p>	<p>C-41B iDシリーズ非常灯 40形 Dスタイル W150</p> <p>リモコン自己点検機能付</p>  <p>非常灯タイプ、2000lm (FLR40形電圧タイプ×2灯器具相当) 常時:ライトバー点灯、非常時:本体周辺LED(一般出力型)点灯 電圧:100~242V対応、蓄電池:ニッケル水素電池 非常灯判定番号:LAL E-027 非常用LEDレンズ:ガラス、常用ライトバー:ポリカーボネート(乳白) 光束維持時間4000時間(光束維持率85%)、点検スイッチ付 自己点検スイッチ付、充電モニタ(緑)付、リモコン:FSK90910K(別売)</p> <p>パナソニック XDL411AGNLE9</p>	<p>C-42B iDシリーズ非常灯 40形 Dスタイル W230</p> <p>リモコン自己点検機能付</p>  <p>非常灯タイプ、4000lm (FLR40形電圧タイプ×2灯器具相当) 常時:ライトバー点灯、非常時:本体周辺LED(一般出力型)点灯 電圧:100~242V対応、蓄電池:ニッケル水素電池 非常灯判定番号:LAL E-027 非常用LEDレンズ:ガラス、常用ライトバー:ポリカーボネート(乳白) 光束維持時間4000時間(光束維持率85%)、点検スイッチ付 自己点検スイッチ付、充電モニタ(緑)付、リモコン:FSK90910K(別売)</p> <p>パナソニック XDL441DGNLE9</p>
<p>C-41DP iDシリーズ直付形40形 Dスタイル</p> <p>防湿型・防雨型 W150</p>  <p>一般タイプ、2000lmタイプ 消費電力1.3、1W、定格出力型、電圧100~242V 本体:ステンレス(高反射白色粉体塗装) 防湿型・防雨型ライトバー:ポリカーボネート(乳白) ナクリルコーティング 光束維持時間4000時間(光束維持率85%) IP23防湿型、昼白色(5000K)、Ra83 電源装置はライトバー側に内蔵</p> <p>パナソニック XLS574PFVZLA9</p>	<p>C-42DP iDシリーズ直付形40形 Dスタイル</p> <p>防湿型・防雨型 W230</p>  <p>一般タイプ、4000lmタイプ 消費電力2.5、1W、定格出力型、電圧100~242V 本体:ステンレス(高反射白色粉体塗装) 防湿型・防雨型ライトバー:ポリカーボネート(乳白) ナクリルコーティング 光束維持時間4000時間(光束維持率85%) IP23防湿型、昼白色(5000K)、Ra83 電源装置はライトバー側に内蔵</p> <p>パナソニック XLS584PFVJLA9</p>	<p>C-42DPB iDシリーズ非常灯 防湿型・防雨型</p> <p>40形 Dスタイル W230 リモコン自己点検機能付</p>  <p>非常灯タイプ、4000lm (FLR40形電圧タイプ×2灯器具相当) 常時:ライトバー点灯、非常時:本体周辺LED(高出力型)点灯 電圧:100~242V対応、蓄電池:ニッケル水素電池 非常灯判定番号:LAL E-027 非常用LEDレンズ:ガラス、常用ライトバー:ポリカーボネート(乳白) 光束維持時間4000時間(光束維持率85%)、点検スイッチ付 自己点検スイッチ付、充電モニタ(緑)付、リモコン:FSK90910K(別売)</p> <p>パナソニック XFX4400ENLE9</p>	<p>D-41 iDシリーズ埋込型40形 下面開放型 W190</p> <p>タイプ 埋込型</p>  <p>一般タイプ、2000lmタイプ 消費電力1.3、1W、定格出力型、電圧100~242V 本体:亜鉛鍍金、反射板:銅板(高反射白色粉体塗装) ライトバー(カバー):ポリカーボネート(乳白) 光束維持時間4000時間(光束維持率85%) 昼白色(5000K)、Ra83 電源装置はライトバー側に内蔵</p> <p>パナソニック XFX4110RENLE9</p>	<p>D-41B iDシリーズ非常灯 40形 下面開放</p> <p>W190 リモコン自己点検機能付</p>  <p>非常灯タイプ、2000lm (FLR40形電圧タイプ×1灯器具相当) 常時:ライトバー点灯、非常時:本体周辺LED(一般出力型)点灯 電圧:100~242V対応、蓄電池:ニッケル水素電池 非常灯判定番号:LAL E-027 非常用LEDレンズ:ガラス、常用ライトバー:ポリカーボネート(乳白) 光束維持時間4000時間(光束維持率85%)、点検スイッチ付 自己点検スイッチ付、充電モニタ(緑)付、リモコン:FSK90910K(別売)</p> <p>パナソニック XDL411RGNLE9</p>	<p>E-41 iDシリーズ埋込型40形 下面開放型 W190</p> <p>タイプ 埋込型</p>  <p>一般タイプ、2000lmタイプ 消費電力1.3、1W、定格出力型、電圧100~242V 本体:亜鉛鍍金、反射板:銅板(高反射白色粉体塗装) ライトバー(カバー):ポリカーボネート(乳白) 光束維持時間4000時間(光束維持率85%) 昼白色(5000K)、Ra83 電源装置はライトバー側に内蔵</p> <p>パナソニック XFX4110RENLE9</p>
<p>F-41 iDシリーズ埋込型40形 下面開放型 W190</p> <p>タイプ 埋込型</p>  <p>一般タイプ、2000lmタイプ 消費電力1.3、1W、定格出力型、電圧100~242V 本体:亜鉛鍍金、反射板:銅板(高反射白色粉体塗装) ライトバー(カバー):ポリカーボネート(乳白) 光束維持時間4000時間(光束維持率85%) 昼白色(5000K)、Ra83 電源装置はライトバー側に内蔵</p> <p>パナソニック XFX4110RENLE9</p>	<p>F-42 iDシリーズ埋込型40形 下面開放型 W300</p> <p>タイプ 埋込型</p>  <p>一般タイプ、4000lmタイプ 消費電力2.5、1W、定格出力型、電圧100~242V 本体:亜鉛鍍金、反射板:銅板(高反射白色粉体塗装) ライトバー(カバー):ポリカーボネート(乳白) 光束維持時間4000時間(光束維持率85%) 昼白色(5000K)、Ra83 電源装置はライトバー側に内蔵</p> <p>パナソニック XFX4400ENLE9</p>	<p>F-41B iDシリーズ非常灯 40形 下面開放 W190</p> <p>リモコン自己点検機能付</p>  <p>非常灯タイプ、2000lm (FLR40形電圧タイプ×1灯器具相当) 常時:ライトバー点灯、非常時:本体周辺LED(高出力型)点灯 電圧:100~242V対応、蓄電池:ニッケル水素電池 非常灯判定番号:LAL E-027 非常用LEDレンズ:ガラス、常用ライトバー:ポリカーボネート(乳白) 光束維持時間4000時間(光束維持率85%)、点検スイッチ付 自己点検スイッチ付、充電モニタ(緑)付、リモコン:FSK90910K(別売)</p> <p>パナソニック XDL411RGNLE9</p>	<p>F-42B iDシリーズ非常灯 40形 下面開放</p> <p>W300 リモコン自己点検機能付</p>  <p>非常灯タイプ、4000lm (FLR40形電圧タイプ×2灯器具相当) 常時:ライトバー点灯、非常時:本体周辺LED(高出力型)点灯 電圧:100~242V対応、蓄電池:ニッケル水素電池 非常灯判定番号:LAL E-027 非常用LEDレンズ:ガラス、常用ライトバー:ポリカーボネート(乳白) 光束維持時間4000時間(光束維持率85%)、点検スイッチ付 自己点検スイッチ付、充電モニタ(緑)付、リモコン:FSK90910K(別売)</p> <p>パナソニック XDL441VGNLE9</p>	<p>H-42P iDシリーズ直付型40形 反射笠付型</p> <p>タイプ 直付型</p>  <p>一般タイプ、4000lmタイプ 消費電力2.5W、定格出力型、電圧100~242V 本体:亜鉛鍍金、反射板:銅板(高反射白色粉体塗装) ライトバー(カバー):ポリカーボネート(乳白) 光束維持時間4000時間(光束維持率85%) 昼白色(5000K)、Ra83 電源装置はライトバー側に内蔵</p> <p>パナソニック 直付XFX440KENLA9+XFP500WW</p>	<p>H-42PB iDシリーズ非常灯 40形 反射笠付</p> <p>150 リモコン自己点検機能付</p>  <p>非常灯タイプ、4000lm (FLR40形電圧タイプ×2灯器具相当) 常時:ライトバー点灯、非常時:本体周辺LED(一般出力型)点灯 電圧:100~242V対応、蓄電池:ニッケル水素電池 非常灯判定番号:LAL E-027 非常用LEDレンズ:ガラス、常用ライトバー:ポリカーボネート(乳白) 光束維持時間4000時間(光束維持率85%)、点検スイッチ付 自己点検スイッチ付、充電モニタ(緑)付、リモコン:FSK90910K(別売)</p> <p>パナソニック 直付XFX440KENLA9+XFP500WW ※パイプ加工工事要:NNL64161703-02</p>
<p>I-21DP LEDウォールライト 20形</p> <p>タイプ 直付型</p>  <p>LED内蔵、電源ユニット内蔵 防湿型・防雨型 5000K、Ra83、光束維持時間4000時間(光束維持率85%) 器具光束90lm、消費電力10W、電圧100~242V 本体:ステンレス、カバー:ポリカーボネート(乳白) 天井直付型・壁直付型、保護等級:IP23</p> <p>パナソニック NNFW21800KLE9</p>	<p>I-41DP LEDウォールライト 40形</p> <p>タイプ 直付型</p>  <p>LED内蔵、電源ユニット内蔵 防湿型・防雨型 5000K、Ra83、光束維持時間4000時間(光束維持率85%) 器具光束220lm、消費電力19.8W、電圧100~242V 本体:ステンレス、カバー:ポリカーボネート(乳白) 天井直付型・壁直付型、保護等級:IP23</p> <p>パナソニック NNFW41800CLE9</p>	<p>J1-42 耐圧防爆型LED器具 吊下型</p> <p>タイプ 吊下型</p>  <p>光束2750lm、消費電力31.5W、電圧100~242V 昼白色、5000K、Ra83、光束維持時間5万時間(光束維持率92.2%) 本体:アルミ(アノダイング) パネル:複層ガラス(透明) IP65:ステンレス鋼製(アノダイング) 防爆構造:ExdII B+H2T6X(水素ガス対応)</p> <p>パナソニック XLJ4100LE9</p>	<p>K-42 iDシリーズ埋込型40形 下面開放型 W300</p> <p>タイプ 埋込型</p>  <p>一般タイプ、4000lmタイプ 消費電力2.5W、定格出力型、電圧100~242V 本体:亜鉛鍍金、反射板:銅板(高反射白色粉体塗装) ライトバー(カバー):ポリカーボネート(乳白) 光束維持時間4000時間(光束維持率85%) 昼白色(5000K)、Ra83 電源装置はライトバー側に内蔵</p> <p>パナソニック XFX4400ENLE9</p>	<p>L-42 iDシリーズ埋込型40形 下面開放型 W300</p> <p>タイプ 埋込型</p>  <p>赤外線透過(ワイズリ)、一般タイプ、4000lmタイプ 消費電力2.5W、定格出力型、電圧100~242V 約5~100%連続調光 本体:亜鉛鍍金、反射板:銅板(高反射白色粉体塗装) ライトバー(カバー):ポリカーボネート(乳白) 光束維持時間4000時間(光束維持率85%) 昼白色(5000K)、Ra83、電源装置はライトバー側に内蔵</p> <p>パナソニック XFX4400ENRC9</p>	<p>K-42B iDシリーズ非常灯 40形 下面開放 W300</p> <p>リモコン自己点検機能付</p>  <p>非常灯タイプ、2000lm (FLR40形電圧タイプ×1灯器具相当) 常時:ライトバー点灯、非常時:本体周辺LED(一般出力型)点灯 電圧:100~242V対応、蓄電池:ニッケル水素電池 非常灯判定番号:LAL E-027 非常用LEDレンズ:ガラス、常用ライトバー:ポリカーボネート(乳白) 光束維持時間4000時間(光束維持率85%)、点検スイッチ付 自己点検スイッチ付、充電モニタ(緑)付、リモコン:FSK90910K(別売)</p> <p>パナソニック XDL411VGNLE9</p>
<p>L-42B iDシリーズ非常灯 40形 下面開放 W300</p> <p>リモコン自己点検機能付</p>  <p>非常灯タイプ、2000lm (FLR40形電圧タイプ×1灯器具相当) 常時:ライトバー点灯、非常時:本体周辺LED(一般出力型)点灯 電圧:100~242V対応、蓄電池:ニッケル水素電池 非常灯判定番号:LAL E-027 非常用LEDレンズ:ガラス、常用ライトバー:ポリカーボネート(乳白) 光束維持時間4000時間(光束維持率85%)、点検スイッチ付 自己点検スイッチ付、充電モニタ(緑)付、リモコン:FSK90910K(別売)</p> <p>パナソニック XDL411VGNLE9</p>	<p>M-43 iDシリーズ埋込型40形 下面開放型 W300</p> <p>タイプ 埋込型</p>  <p>赤外線透過(ワイズリ)、一般タイプ、4000lmタイプ 消費電力2.5W、定格出力型、電圧100~242V 約5~100%連続調光 本体:亜鉛鍍金、反射板:銅板(高反射白色粉体塗装) ライトバー(カバー):ポリカーボネート(乳白) 光束維持時間4000時間(光束維持率85%) 昼白色(5000K)、Ra83、電源装置はライトバー側に内蔵</p> <p>パナソニック XFX4400ENRC9</p>	<p>M-43B iDシリーズ非常灯 40形 下面開放 W300</p> <p>リモコン自己点検機能付</p>  <p>非常灯タイプ、6900lm (H132形高出力×2灯器具相当) 常時:ライトバー点灯、非常時:本体周辺LED(一般出力型)点灯 電圧:100~242V対応、蓄電池:ニッケル水素電池 非常灯判定番号:LAL E-027 非常用LEDレンズ:ガラス、常用ライトバー:ポリカーボネート(乳白) 光束維持時間4000時間(光束維持率85%)、点検スイッチ付 自己点検スイッチ付、充電モニタ(緑)付、リモコン:FSK90910K(別売)</p> <p>パナソニック XDL461VGNLE9</p>	<p>O-27 ダウンライト 100形</p> <p>タイプ 直付型</p>  <p>LED内蔵クランプ(ヒと粒)タイプ、電源ユニット内蔵、一般光色タイプ 3000K、Ra85、光束維持時間4000時間(光束維持率85%) 光束角:約5度、光束維持時間4000時間(光束維持率85%) 器具光束:990lm、消費電力:7W、電圧:100~242V 反射板(上部):プラスチック(ホワイト) 反射板(下部):プラスチック(ホワイト) 待:銅板(ホワイトつや出し仕上)、電圧差175</p> <p>パナソニック XND1079WLE9</p>	<p>P-21 LED標示灯</p> <p>タイプ 直付型</p>  <p>昼白色、5000K、Ra75 消費電力5W、埋込型 待:銅板(シルバーつや出し仕上) 埋込径:φ28×38、埋込高さ:φ28 光束維持時間4000時間(光束維持率70%)</p> <p>パナソニック NNF11910LE1+FK11531</p>	<p>Q-4 OWP ポーチライト 40形電球1灯器具相当</p> <p>タイプ 直付型</p>  <p>電球色(2700K)、Ra80、光源寿命40000時間(光束維持率70%) 器具光束309lm、消費電力4.3W、電圧100V 防湿型、防雨型、水没込み方式、天井直付型・壁直付型、φ41+φ44付 カバー:ガラス(乳白) プラスチック(ホワイト)</p> <p>パナソニック LGW85014WF</p>



付図見取図 1/2500

外構	
Z1-250	6
Z2-252	10
(ポール既存再使用)	

配置図

風除室	
Y1-40B	1
O-27	4
X1-41'	1

ホール・展示コーナー	
O-27	7
Y1-40B	6
A-551	15
A-961	4
X1-41'	1

受付	
Y1-40B	1
A-551	4

南側階段室	
C-42B	1

南側階段踊場	
C-41B	2

車椅子トイレ	
D-41'	1
P-21	1
人感センサー	1

物品庫	
C-42	3

男子・女子トイレ	
O-27	1
D-41'	5
E-41	2

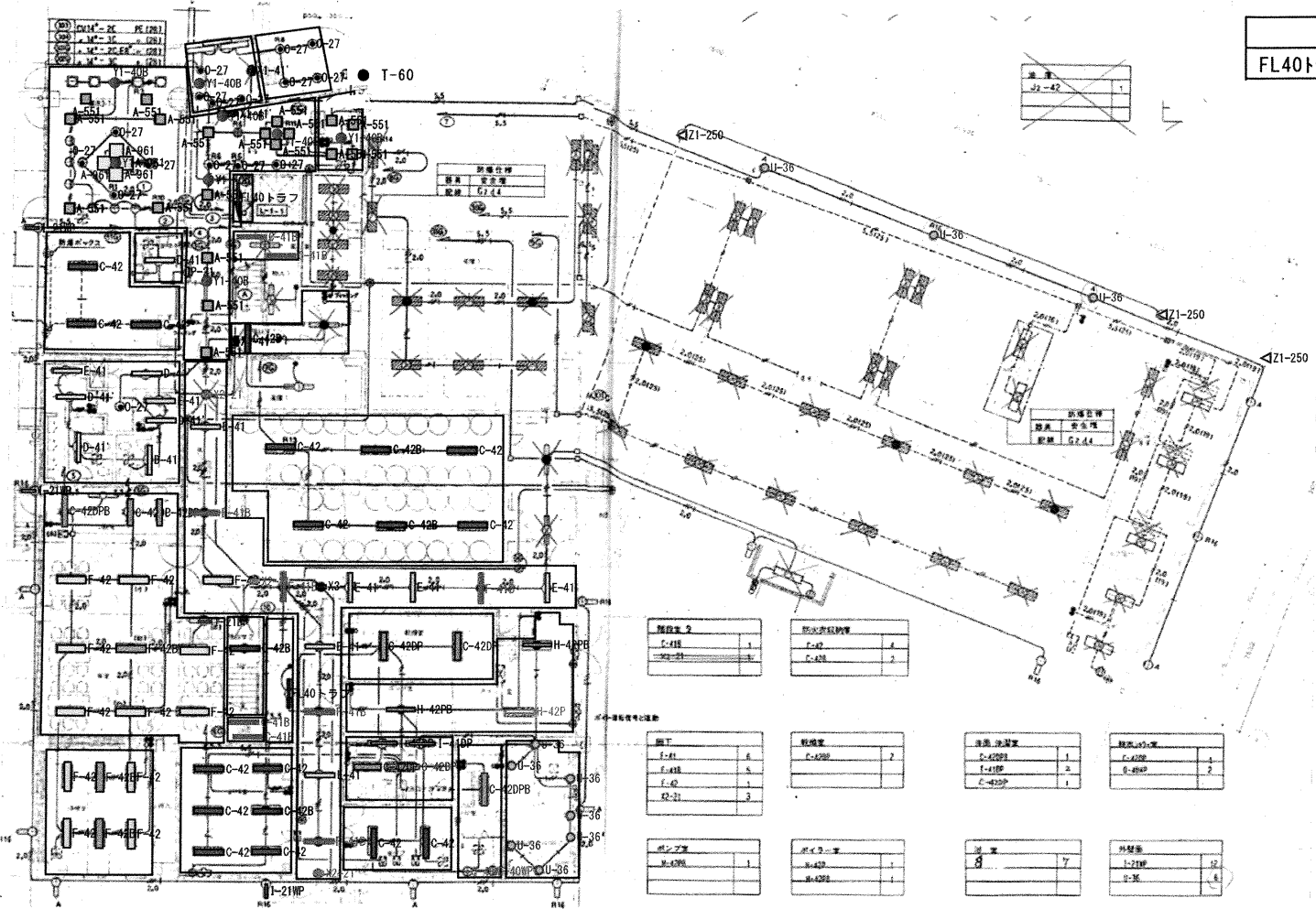
厨房・食堂	
I-21DP	1
F-42	7
F-42B	1
C-42DPB	1
C-42DP	2

待機室	
F-42	4
F-42B	2

訓練室	
C-42	5
C-42B	1

倉庫2	
C-42	2

物入	
FL40157	1



1階平面図

玄関	
O-27	4
T-60	1

EPS	
FL40157	1

北側階段室	
C-42B	1

北側階段踊場	
C-41B	2

防火衣収納室	
C-42	4
C-42B	2

廊下	
X2-21	1
E-41	6
F-41B	5
F-42	1
X3-11	1

乾燥室	
C-42DP	2

洗面・洗濯室	
C-42DPB	1
C-42DP	1
I-41DP	2

脱衣シャワー室	
C-42DPB	1
Q-40WP	2

ポンプ室	
H-42PB	1

ボイラー室	
H-42P	1
H-42PB	1

浴室	
U-36	7

外壁面	
I-21WP	3
U-36	3
Z1-250	3

仮眠室	
K-42	7
K-42B	7
V-20	14

台帳保管庫	
C-42	2

北側階段室	
C-42B	1

北側階段踊場	
C-41B	1

倉庫	
K-42	1
K-42B	1

書庫	
K-42	3
K-42B	3

EPS	
FL40157	1

廊下	
F-41	11
F-41B	6
X2-21	2

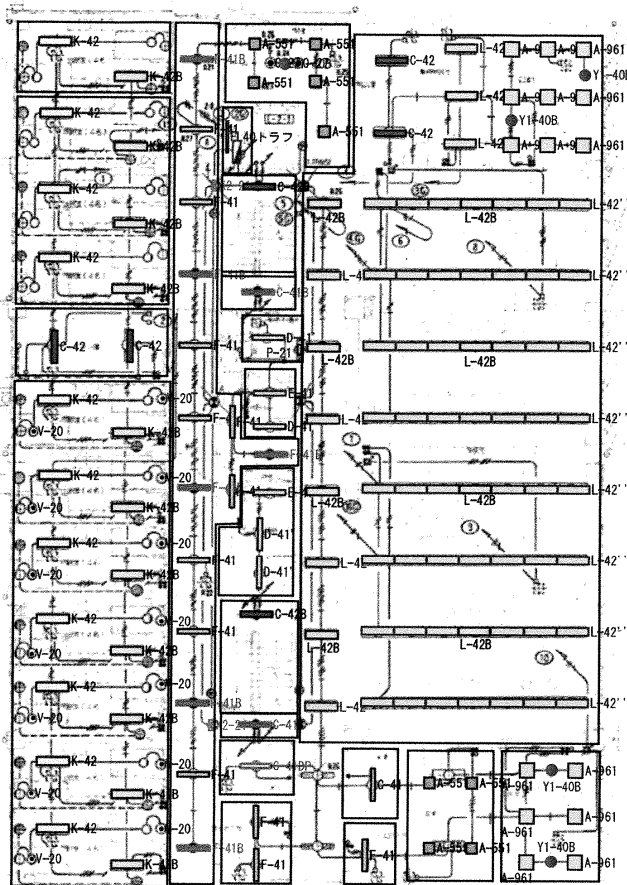
車椅子トイレ	
D-41'	1
P-21	1
人感センサー	1

女子トイレ	
D-41'	1
E-41	1

男子トイレ	
D-41'	2
E-41	1

南側階段室	
C-42B	1

南側階段踊場	
C-41B	1



2階平面図

ホール	
A-551	5
O-27	2
Y1-40B	1

事務室	
L-42''	58
L-42B	9
C-42	2
A-961	9
Y1-40B	2

署長室	
Y1-40B	2
A-961	6

書棚室	
A-551	4

更衣室2	
F-41	1

備蓄保管室	
C-41	1

更衣室1	
F-41	2

湯沸室	
C-41DP	1

機械室	
M-43"	2
M-43B	1

ホール	
A-551	5
O-27	2
Y1-40B	1

南側階段室	
C-42B	1

会議室 (A~C)	
A-961	24
U0-40	3
Y1-40B	3

中廊下	
C-41	2
C-41B	1

エレベータ機械室	
H-42P	1
H-42PB	1

受付	
M-43"	11
M-43B	5

北側階段室	
C-42B	1

北側階段踊場	
C-41B	1

EPS	
FL40ト57	1

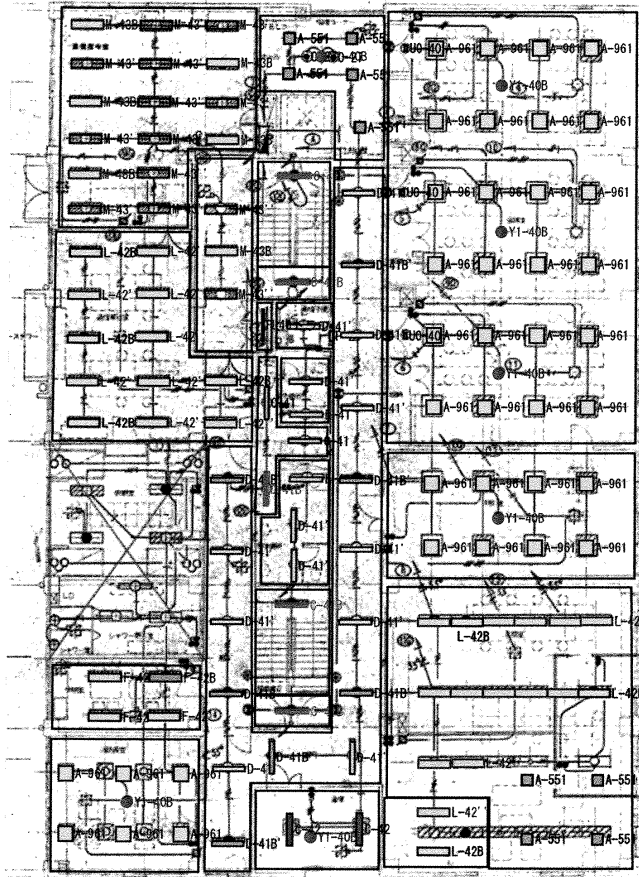
救急訓練室	
L-42"	8
L-42B	4

更衣室	
C-42	2
Y1-40B	1

打合せ室	
A-961	8
Y1-40B	1

事務室	
L-42"	12
L-42B	2
A-551	4

予防部長室	
L-42"	1
L-42B	1



特別室	
L-551	1
Y1-40B	1

集約室	
L-42	1
L-42B	1

訓練室	
A-961	6
Y1-40B	1

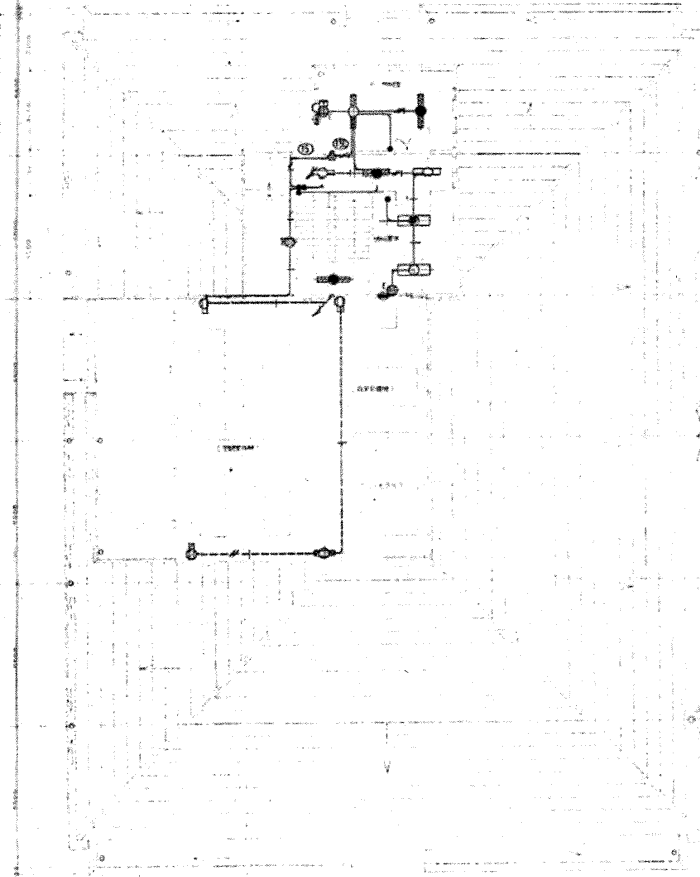
休憩室	
F-42	3
F-42B	1

廊下	
D-41'	9
D-41B'	7

車椅子トイレ	
D-41'	1
P-21	1
人感センサー	1

女子トイレ	
E-41	1
D-41'	1

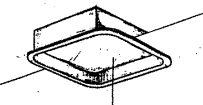
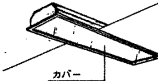


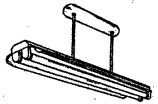











男子トイレ	
E-41	1
D-41'	2





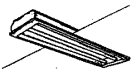


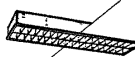








R階平面図

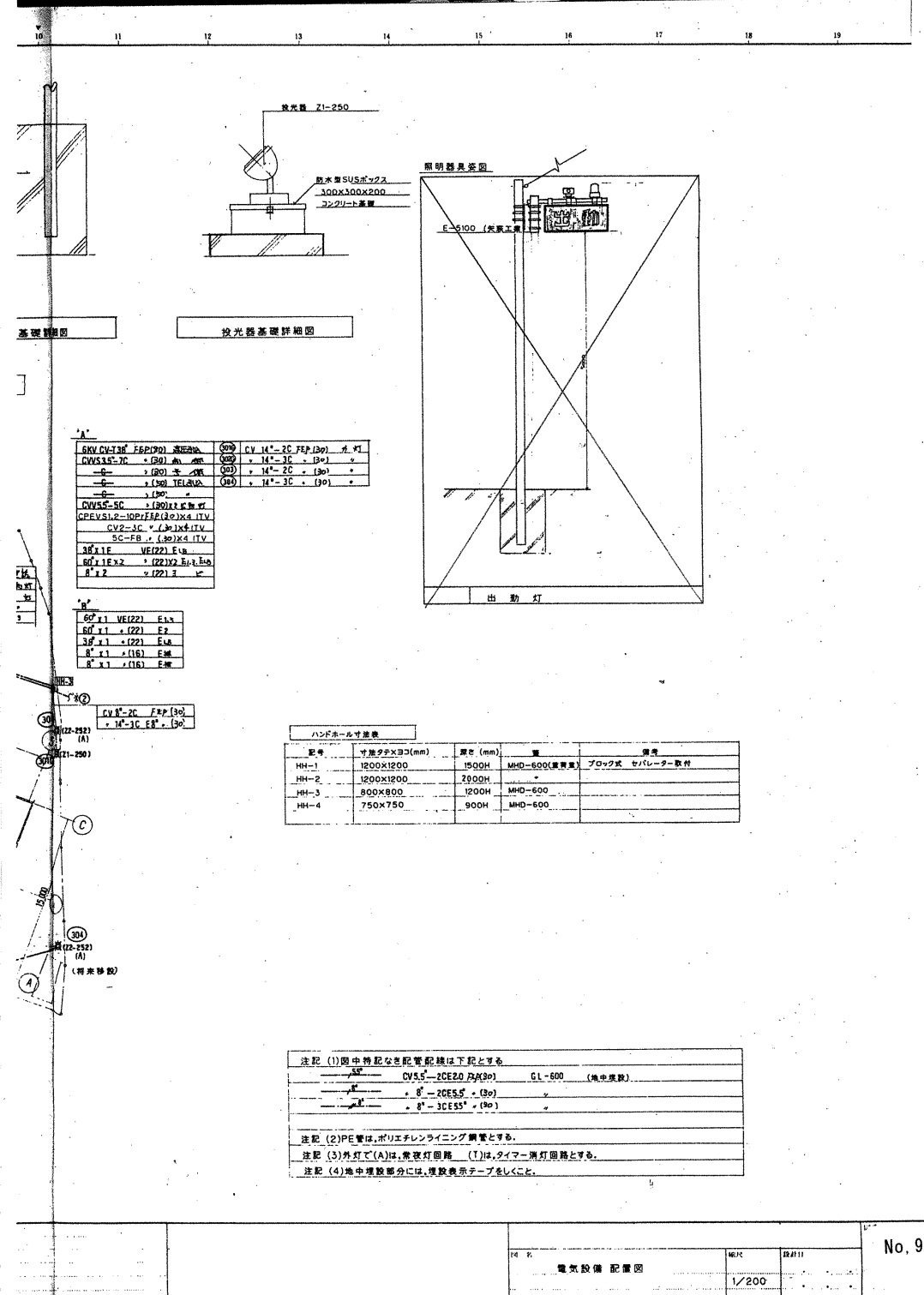
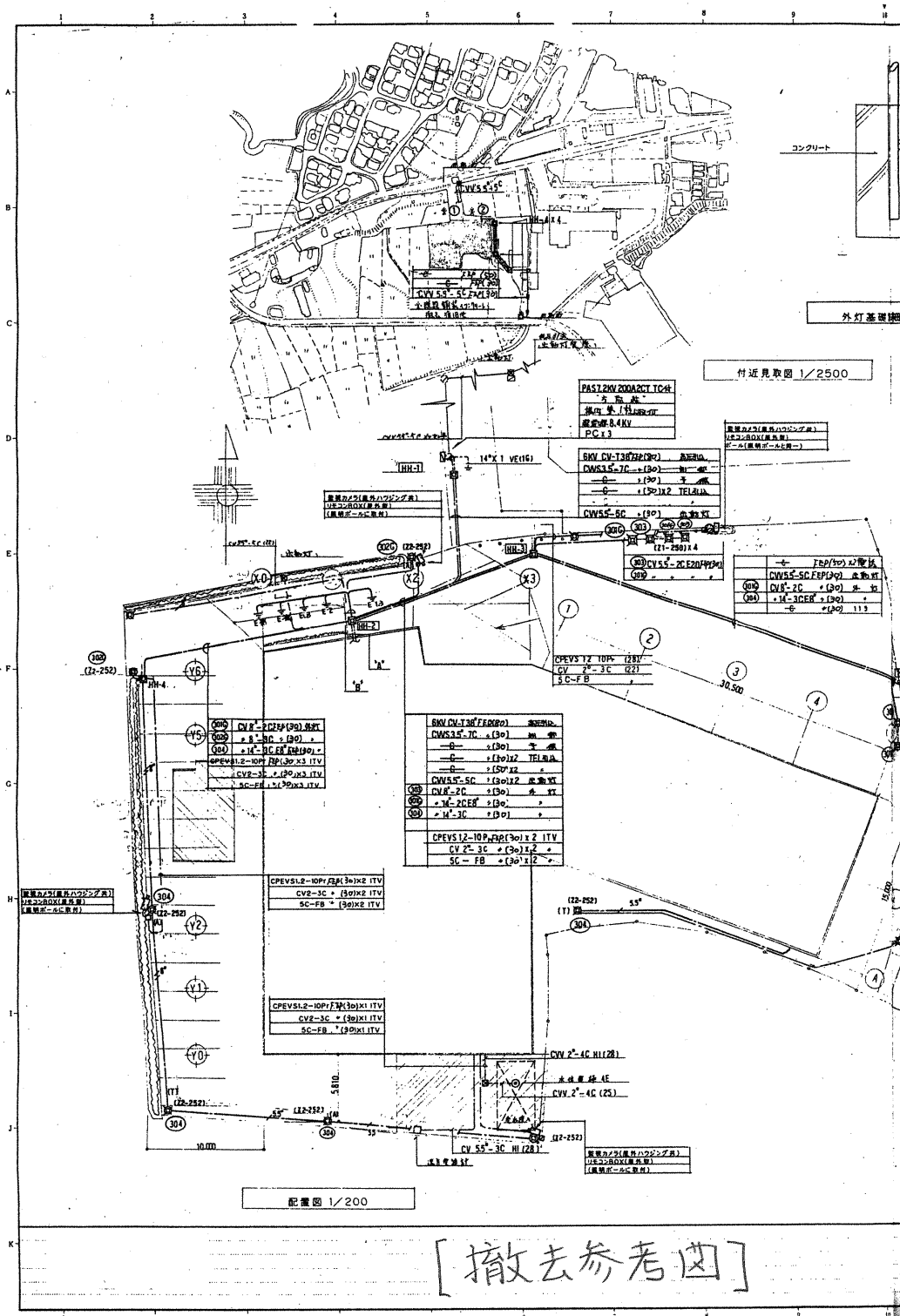
3階平面図

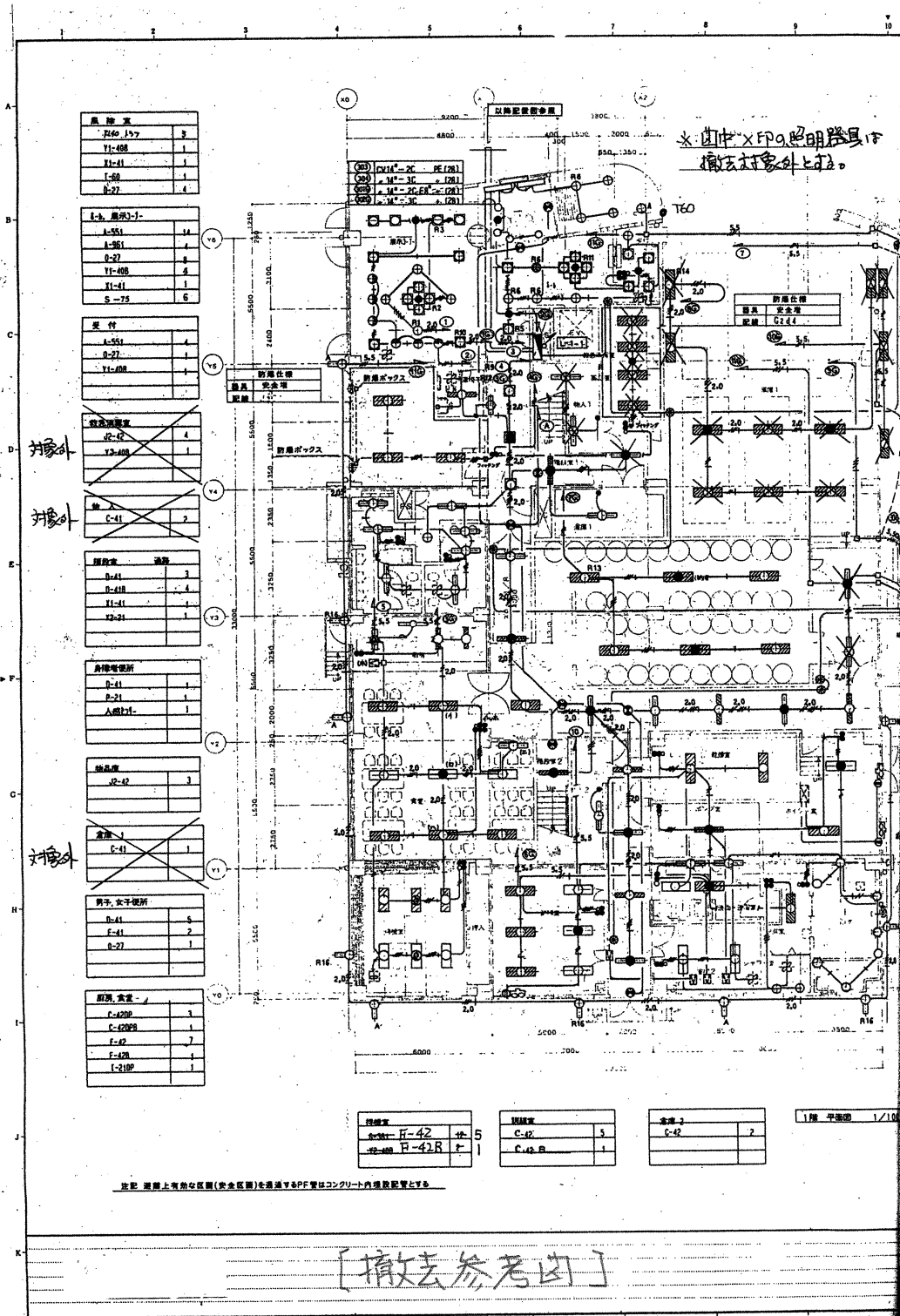
照明器具姿図

 プリズムカバー A-551 FPL 36W X4 A-961 FPL 59W X4	 カバー B-42 FLR 40W X 2	 FSS4 C-41 FLR 40W X 1 C-42 FLR 40W X 2 C-41B FLR 40W X 1 電池、(2A)-3-内蔵 C-42B FLR 40W X 2 電池、(2A)-3-内蔵 C-41DP FL 40W X 1 防湿、防水型 SUS C-42DP FL 40W X 2 防湿、防水型 SUS C-42DPB 同上(3)で電池、(2A)-3-内蔵	 INF4 D-41 FLR40W X 1 D-41B FLR40W X 2
 FPR1 H-42P FLR 40W X 2 H-42PB FLR 40W X 2 電池、(2A)-3-内蔵	 FBF6 I-21DP FL 20W X 1 防水型 I-41DP FL 40W X 1 防水型	 【他社】JOSIO 同等品 J1-42 FL 40W X 2 安全増防爆型	 J2-42 FLR40W X 1
 【他社】NF21G05KT 同等品 O-27 FPL 27W X 1	 【他社】FAH9D 同等品 P-21 FL 10W X 1	 JSC2MP-4D O-40WP IL 40W X 1	 R-151 FR19W X 1
 V-20 IL 5W X 1	 コーナーライト W-42 FLR40WX2	 X1-41 FL 9W X 1 避難口誘導灯	 X2-21 FL 20W X 1

香芝署 [撤去参考図]

 【他社】INF41762P 同等品 FLR40W X 1 FLR40W X 1 電池、(2A)-3-内蔵	 【他社】JFA41680 同等品 C-41 FLR 40W X 1	 FRS4 F-41 FLR 40W X 1 F-42 FLR 40W X 2 F-41B FLR 40W X 1 電池、(2A)-3-内蔵 F-42B FLR 40W X 2 電池、(2A)-3-内蔵	
 【他社】JOSHII 同等品 FLR40W X 2 安全増防爆型	 【他社】F426C 同等品 K-42 FLR 40W X 2 270°回転(90°) K-42B FLR 40W X 2 270°回転(90°)	 【他社】F426DYU 同等品 L-42 FLR 40W X 2 L-42B FLR 40W X 2 電池、(2A)-3-内蔵	 【他社】F436AX同等品 CLASS 1 M-43 FLR40WX3 M-43B FLR40WX3 電池インバーター内蔵
 【他社】ST261 同等品 FR19W X 1	 【他社】NL77130W 同等品 S-75 IL 85W X 1	 色色灯 T-60 IL 60W X 1	 【他社】HW5934GL 同等品 U-36 FCL30WX1
 【他社】FA21959K 同等品 FL 20W X 1 避難口誘導灯	 【他社】FA11752P 同等品 X3-11 FL 10W X 1 避難誘導灯		 UO-40 IL 60W X 1





風除室	
F-40	1
F-40B	1
F-41	1
F-42	1
F-43	1
F-44	1
F-45	1
F-46	1
F-47	1

エレベータ	
E-551	1
E-552	1
E-553	1
E-554	1
E-555	1
E-556	1
E-557	1
E-558	1
E-559	1
E-560	1
E-561	1
E-562	1
E-563	1
E-564	1
E-565	1
E-566	1
E-567	1
E-568	1
E-569	1
E-570	1
E-571	1
E-572	1
E-573	1
E-574	1
E-575	1

受付	
A-551	1
A-552	1
A-553	1
A-554	1
A-555	1
A-556	1
A-557	1
A-558	1
A-559	1
A-560	1
A-561	1
A-562	1
A-563	1
A-564	1
A-565	1
A-566	1
A-567	1
A-568	1
A-569	1
A-570	1
A-571	1
A-572	1
A-573	1
A-574	1
A-575	1

改札機	
J2-42	4
J3-40B	1
J3-40C	1
J3-40D	1
J3-40E	1
J3-40F	1
J3-40G	1
J3-40H	1
J3-40I	1
J3-40J	1
J3-40K	1
J3-40L	1
J3-40M	1
J3-40N	1
J3-40O	1
J3-40P	1
J3-40Q	1
J3-40R	1
J3-40S	1
J3-40T	1
J3-40U	1
J3-40V	1
J3-40W	1
J3-40X	1
J3-40Y	1
J3-40Z	1

階段	
D-41	3
D-41B	4
D-41C	1
D-41D	1
D-41E	1
D-41F	1
D-41G	1
D-41H	1
D-41I	1
D-41J	1
D-41K	1
D-41L	1
D-41M	1
D-41N	1
D-41O	1
D-41P	1
D-41Q	1
D-41R	1
D-41S	1
D-41T	1
D-41U	1
D-41V	1
D-41W	1
D-41X	1
D-41Y	1
D-41Z	1

昇降機	
P-41	1
P-21	1
A-41	1

エレベータ	
E-42	3
E-43	1
E-44	1
E-45	1
E-46	1
E-47	1
E-48	1
E-49	1
E-50	1
E-51	1
E-52	1
E-53	1
E-54	1
E-55	1
E-56	1
E-57	1
E-58	1
E-59	1
E-60	1
E-61	1
E-62	1
E-63	1
E-64	1
E-65	1
E-66	1
E-67	1
E-68	1
E-69	1
E-70	1
E-71	1
E-72	1
E-73	1
E-74	1
E-75	1

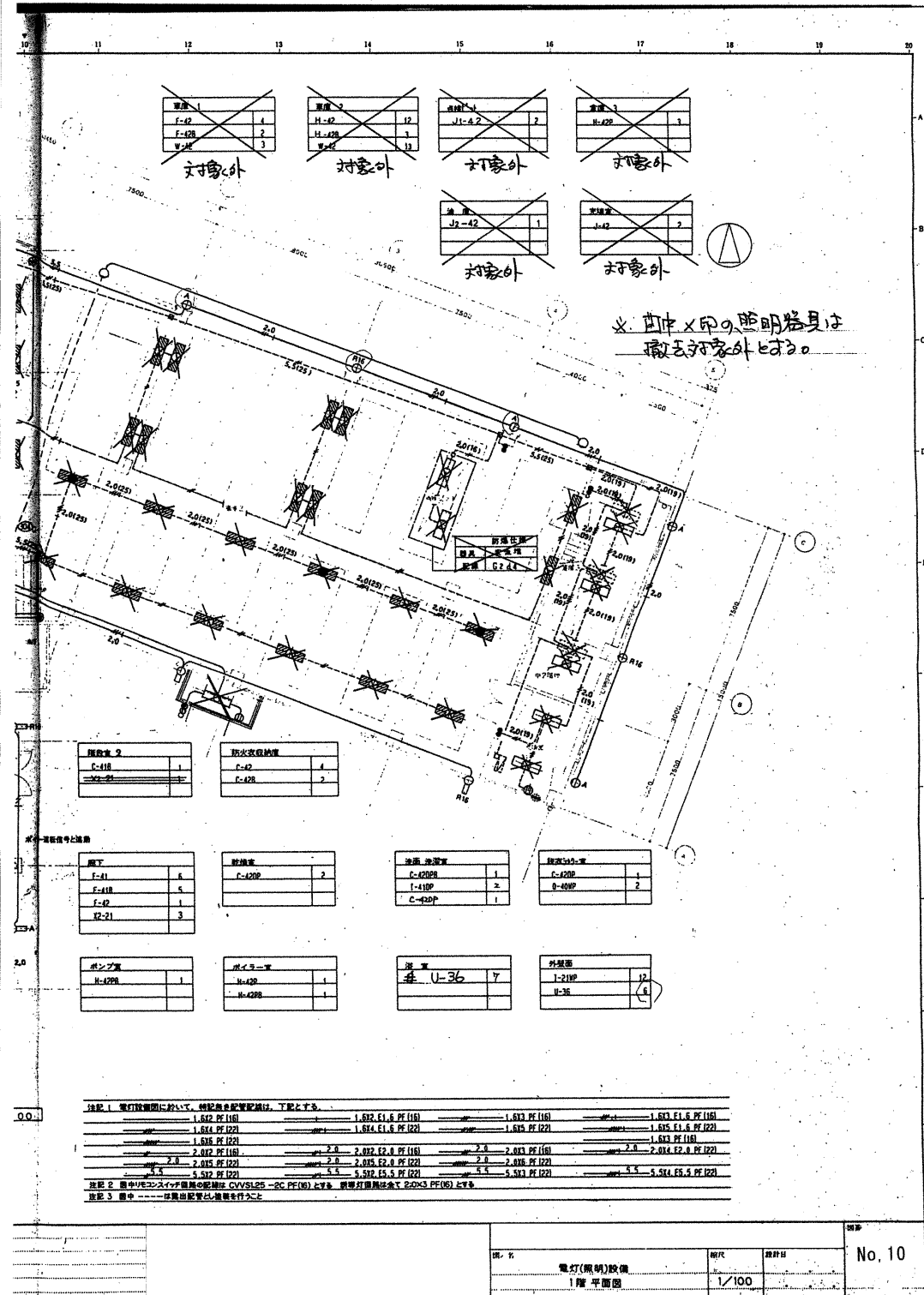
男女用トイレ	
D-41	5
F-41	2
F-42	1

廊下	
F-42B	1
F-42C	1
F-42D	1
F-42E	1
F-42F	1
F-42G	1
F-42H	1
F-42I	1
F-42J	1
F-42K	1
F-42L	1
F-42M	1
F-42N	1
F-42O	1
F-42P	1
F-42Q	1
F-42R	1
F-42S	1
F-42T	1
F-42U	1
F-42V	1
F-42W	1
F-42X	1
F-42Y	1
F-42Z	1

エレベータ	
E-42	5
E-42B	1
E-42C	1
E-42D	1
E-42E	1
E-42F	1
E-42G	1
E-42H	1
E-42I	1
E-42J	1
E-42K	1
E-42L	1
E-42M	1
E-42N	1
E-42O	1
E-42P	1
E-42Q	1
E-42R	1
E-42S	1
E-42T	1
E-42U	1
E-42V	1
E-42W	1
E-42X	1
E-42Y	1
E-42Z	1

※ 廊下上有効な区域(安全区域)を通過するPCC管はコンクリート内埋設配管とする。

[撤去参考図]



エレベータ	
E-42	1
E-42B	2
E-42C	3

対象外

エレベータ	
E-42	12
E-42B	1
E-42C	13

対象外

エレベータ	
J1-42	2

対象外

エレベータ	
E-42B	1

対象外

エレベータ	
J2-42	1

対象外

エレベータ	
E-42	2

対象外

* 廊下×印の照明器具は撤去対象外とする。

エレベータ	
E-41B	1
E-42	1

防火設備	
F-42	4
F-42B	2

エレベータ	
F-41	4
F-41B	4
F-42	1
F-21	3

エレベータ	
F-42B	2

エレベータ	
C-42B	1
I-41B	2
C-42B	1

エレベータ	
C-42B	1
B-41B	2

エレベータ	
E-42B	1
E-42C	1

エレベータ	
E-42B	1
E-42C	1

エレベータ	
U-36	7

エレベータ	
J-21B	12
U-36	6

※ 1 電灯設備図において、特記無き配管記号は、下記とする。

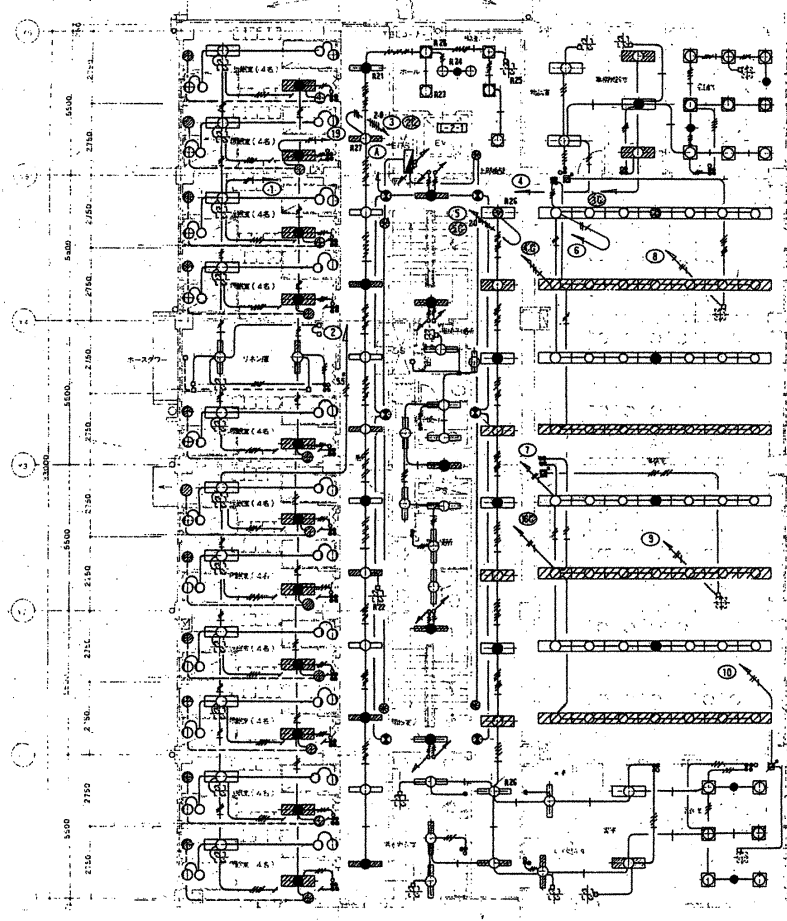
1.612 PF (11)	1.613 E1.6 PF (16)	1.614 PF (22)	1.615 E1.6 PF (22)
1.614 PF (22)	1.615 E1.6 PF (22)	1.616 PF (11)	1.617 PF (11)
1.616 PF (11)	2.0 2.012 E2.0 PF (16)	2.0 2.013 PF (16)	2.0 2.014 E2.0 PF (22)
2.0 2.015 PF (22)	2.0 2.016 E2.0 PF (22)	2.0 2.017 PF (22)	2.0 2.018 E2.0 PF (22)
2.0 2.019 PF (22)	2.0 2.020 E2.0 PF (22)	2.0 2.021 PF (22)	2.0 2.022 E2.0 PF (22)
2.0 2.023 PF (22)	2.0 2.024 E2.0 PF (22)	2.0 2.025 PF (22)	2.0 2.026 E2.0 PF (22)
2.0 2.027 PF (22)	2.0 2.028 E2.0 PF (22)	2.0 2.029 PF (22)	2.0 2.030 E2.0 PF (22)
2.0 2.031 PF (22)	2.0 2.032 E2.0 PF (22)	2.0 2.033 PF (22)	2.0 2.034 E2.0 PF (22)
2.0 2.035 PF (22)	2.0 2.036 E2.0 PF (22)	2.0 2.037 PF (22)	2.0 2.038 E2.0 PF (22)
2.0 2.039 PF (22)	2.0 2.040 E2.0 PF (22)	2.0 2.041 PF (22)	2.0 2.042 E2.0 PF (22)
2.0 2.043 PF (22)	2.0 2.044 E2.0 PF (22)	2.0 2.045 PF (22)	2.0 2.046 E2.0 PF (22)
2.0 2.047 PF (22)	2.0 2.048 E2.0 PF (22)	2.0 2.049 PF (22)	2.0 2.050 E2.0 PF (22)
2.0 2.051 PF (22)	2.0 2.052 E2.0 PF (22)	2.0 2.053 PF (22)	2.0 2.054 E2.0 PF (22)
2.0 2.055 PF (22)	2.0 2.056 E2.0 PF (22)	2.0 2.057 PF (22)	2.0 2.058 E2.0 PF (22)
2.0 2.059 PF (22)	2.0 2.060 E2.0 PF (22)	2.0 2.061 PF (22)	2.0 2.062 E2.0 PF (22)
2.0 2.063 PF (22)	2.0 2.064 E2.0 PF (22)	2.0 2.065 PF (22)	2.0 2.066 E2.0 PF (22)
2.0 2.067 PF (22)	2.0 2.068 E2.0 PF (22)	2.0 2.069 PF (22)	2.0 2.070 E2.0 PF (22)
2.0 2.071 PF (22)	2.0 2.072 E2.0 PF (22)	2.0 2.073 PF (22)	2.0 2.074 E2.0 PF (22)
2.0 2.075 PF (22)	2.0 2.076 E2.0 PF (22)	2.0 2.077 PF (22)	2.0 2.078 E2.0 PF (22)
2.0 2.079 PF (22)	2.0 2.080 E2.0 PF (22)	2.0 2.081 PF (22)	2.0 2.082 E2.0 PF (22)
2.0 2.083 PF (22)	2.0 2.084 E2.0 PF (22)	2.0 2.085 PF (22)	2.0 2.086 E2.0 PF (22)
2.0 2.087 PF (22)	2.0 2.088 E2.0 PF (22)	2.0 2.089 PF (22)	2.0 2.090 E2.0 PF (22)
2.0 2.091 PF (22)	2.0 2.092 E2.0 PF (22)	2.0 2.093 PF (22)	2.0 2.094 E2.0 PF (22)
2.0 2.095 PF (22)	2.0 2.096 E2.0 PF (22)	2.0 2.097 PF (22)	2.0 2.098 E2.0 PF (22)
2.0 2.099 PF (22)	2.0 2.100 E2.0 PF (22)	2.0 2.101 PF (22)	2.0 2.102 E2.0 PF (22)
2.0 2.103 PF (22)	2.0 2.104 E2.0 PF (22)	2.0 2.105 PF (22)	2.0 2.106 E2.0 PF (22)
2.0 2.107 PF (22)	2.0 2.108 E2.0 PF (22)	2.0 2.109 PF (22)	2.0 2.110 E2.0 PF (22)
2.0 2.111 PF (22)	2.0 2.112 E2.0 PF (22)	2.0 2.113 PF (22)	2.0 2.114 E2.0 PF (22)
2.0 2.115 PF (22)	2.0 2.116 E2.0 PF (22)	2.0 2.117 PF (22)	2.0 2.118 E2.0 PF (22)
2.0 2.119 PF (22)	2.0 2.120 E2.0 PF (22)	2.0 2.121 PF (22)	2.0 2.122 E2.0 PF (22)
2.0 2.123 PF (22)	2.0 2.124 E2.0 PF (22)	2.0 2.125 PF (22)	2.0 2.126 E2.0 PF (22)
2.0 2.127 PF (22)	2.0 2.128 E2.0 PF (22)	2.0 2.129 PF (22)	2.0 2.130 E2.0 PF (22)
2.0 2.131 PF (22)	2.0 2.132 E2.0 PF (22)	2.0 2.133 PF (22)	2.0 2.134 E2.0 PF (22)
2.0 2.135 PF (22)	2.0 2.136 E2.0 PF (22)	2.0 2.137 PF (22)	2.0 2.138 E2.0 PF (22)
2.0 2.139 PF (22)	2.0 2.140 E2.0 PF (22)	2.0 2.141 PF (22)	2.0 2.142 E2.0 PF (22)
2.0 2.143 PF (22)	2.0 2.144 E2.0 PF (22)	2.0 2.145 PF (22)	2.0 2.146 E2.0 PF (22)
2.0 2.147 PF (22)	2.0 2.148 E2.0 PF (22)	2.0 2.149 PF (22)	2.0 2.150 E2.0 PF (22)
2.0 2.151 PF (22)	2.0 2.152 E2.0 PF (22)	2.0 2.153 PF (22)	2.0 2.154 E2.0 PF (22)
2.0 2.155 PF (22)	2.0 2.156 E2.0 PF (22)	2.0 2.157 PF (22)	2.0 2.158 E2.0 PF (22)
2.0 2.159 PF (22)	2.0 2.160 E2.0 PF (22)	2.0 2.161 PF (22)	2.0 2.162 E2.0 PF (22)
2.0 2.163 PF (22)	2.0 2.164 E2.0 PF (22)	2.0 2.165 PF (22)	2.0 2.166 E2.0 PF (22)
2.0 2.167 PF (22)	2.0 2.168 E2.0 PF (22)	2.0 2.169 PF (22)	2.0 2.170 E2.0 PF (22)
2.0 2.171 PF (22)	2.0 2.172 E2.0 PF (22)	2.0 2.173 PF (22)	2.0 2.174 E2.0 PF (22)
2.0 2.175 PF (22)	2.0 2.176 E2.0 PF (22)	2.0 2.177 PF (22)	2.0 2.178 E2.0 PF (22)
2.0 2.179 PF (22)	2.0 2.180 E2.0 PF (22)	2.0 2.181 PF (22)	2.0 2.182 E2.0 PF (22)
2.0 2.183 PF (22)	2.0 2.184 E2.0 PF (22)	2.0 2.185 PF (22)	2.0 2.186 E2.0 PF (22)
2.0 2.187 PF (22)	2.0 2.188 E2.0 PF (22)	2.0 2.189 PF (22)	2.0 2.190 E2.0 PF (22)
2.0 2.191 PF (22)	2.0 2.192 E2.0 PF (22)	2.0 2.193 PF (22)	2.0 2.194 E2.0 PF (22)
2.0 2.195 PF (22)	2.0 2.196 E2.0 PF (22)	2.0 2.197 PF (22)	2.0 2.198 E2.0 PF (22)
2.0 2.199 PF (22)	2.0 2.200 E2.0 PF (22)	2.0 2.201 PF (22)	2.0 2.202 E2.0 PF (22)
2.0 2.203 PF (22)	2.0 2.204 E2.0 PF (22)	2.0 2.205 PF (22)	2.0 2.206 E2.0 PF (22)
2.0 2.207 PF (22)	2.0 2.208 E2.0 PF (22)	2.0 2.209 PF (22)	2.0 2.210 E2.0 PF (22)
2.0 2.211 PF (22)	2.0 2.212 E2.0 PF (22)	2.0 2.213 PF (22)	2.0 2.214 E2.0 PF (22)
2.0 2.215 PF (22)	2.0 2.216 E2.0 PF (22)	2.0 2.217 PF (22)	2.0 2.218 E2.0 PF (22)
2.0 2.219 PF (22)	2.0 2.220 E2.0 PF (22)	2.0 2.221 PF (22)	2.0 2.222 E2.0 PF (22)
2.0 2.223 PF (22)	2.0 2.224 E2.0 PF (22)	2.0 2.225 PF (22)	2.0 2.226 E2.0 PF (22)
2.0 2.227 PF (22)	2.0 2.228 E2.0 PF (22)	2.0 2.229 PF (22)	2.0 2.230 E2.0 PF (22)
2.0 2.231 PF (22)	2.0 2.232 E2.0 PF (22)	2.0 2.233 PF (22)	2.0 2.234 E2.0 PF (22)
2.0 2.235 PF (22)	2.0 2.236 E2.0 PF (22)	2.0 2.237 PF (22)	2.0 2.238 E2.0 PF (22)
2.0 2.239 PF (22)	2.0 2.240 E2.0 PF (22)	2.0 2.241 PF (22)	2.0 2.242 E2.0 PF (22)
2.0 2.243 PF (22)	2.0 2.244 E2.0 PF (22)	2.0 2.245 PF (22)	2.0 2.246 E2.0 PF (22)
2.0 2.247 PF (22)	2.0 2.248 E2.0 PF (22)	2.0 2.249 PF (22)	2.0 2.250 E2.0 PF (22)
2.0 2.251 PF (22)	2.0 2.252 E2.0 PF (22)	2.0 2.253 PF (22)	2.0 2.254 E2.0 PF (22)
2.0 2.255 PF (22)	2.0 2.256 E2.0 PF (22)	2.0 2.257 PF (22)	2.0 2.258 E2.0 PF (22)
2.0 2.259 PF (22)	2.0 2.260 E2.0 PF (22)	2.0 2.261 PF (22)	2.0 2.262 E2.0 PF (22)
2.0 2.263 PF (22)	2.0 2.264 E2.0 PF (22)	2.0 2.265 PF (22)	2.0 2.266 E2.0 PF (22)
2.0 2.267 PF (22)	2.0 2.268 E2.0 PF (22)	2.0 2.269 PF (22)	2.0 2.270 E2.0 PF (22)
2.0 2.271 PF (22)	2.0 2.272 E2.0 PF (22)	2.0 2.273 PF (22)	2.0 2.274 E2.0

仮眠室	
K-42	11
K-42B	11
B-151	44
Y-20	22

リネン庫	
C-41	2

階段室 1	
D-41B	2

ホール
A-51
D-2
Y1-



廊下	
F-41	11
F-41B	6
Y1-41	2
K3-11	1

車椅子便所	
O-41	1
P-21	1
入感付-	1

女子便所	
O-41	1
E-41	1

男子便所	
O-41	2
E-41	1

階段室 2	
D-41B	2

2階 平面図 1/180

[撤去参考図]

ホール	
A-551	5
E-27	2
Y1-40B	1

物品庫	
C-42	2

事務機待室	
L-42	2
L-42B	1

倉庫室	
A-951	9
Y1-40B	2



清掃室	
C-40P	1

男子更衣室	
F-41	2

女子更衣室	
F-41	1

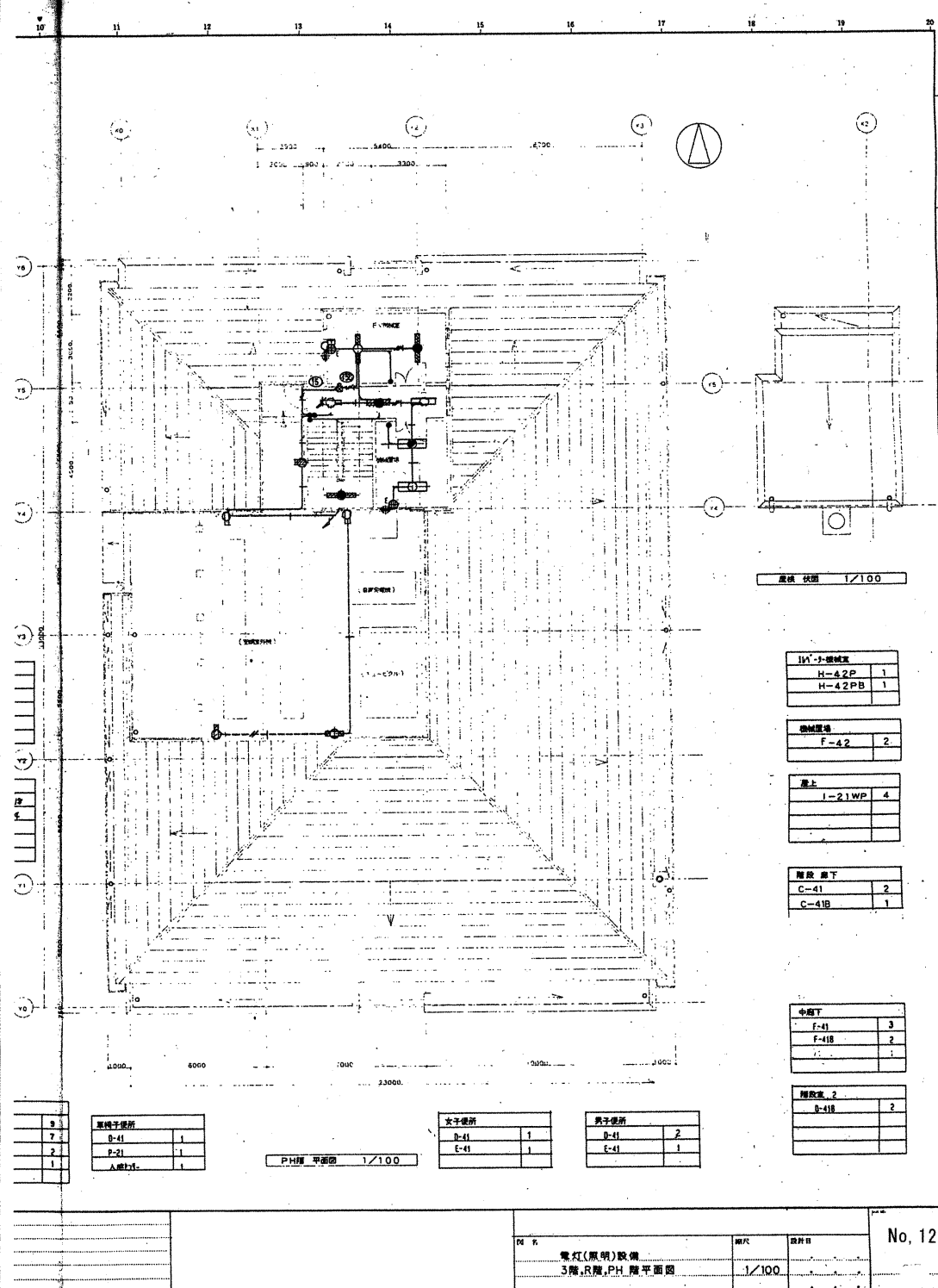
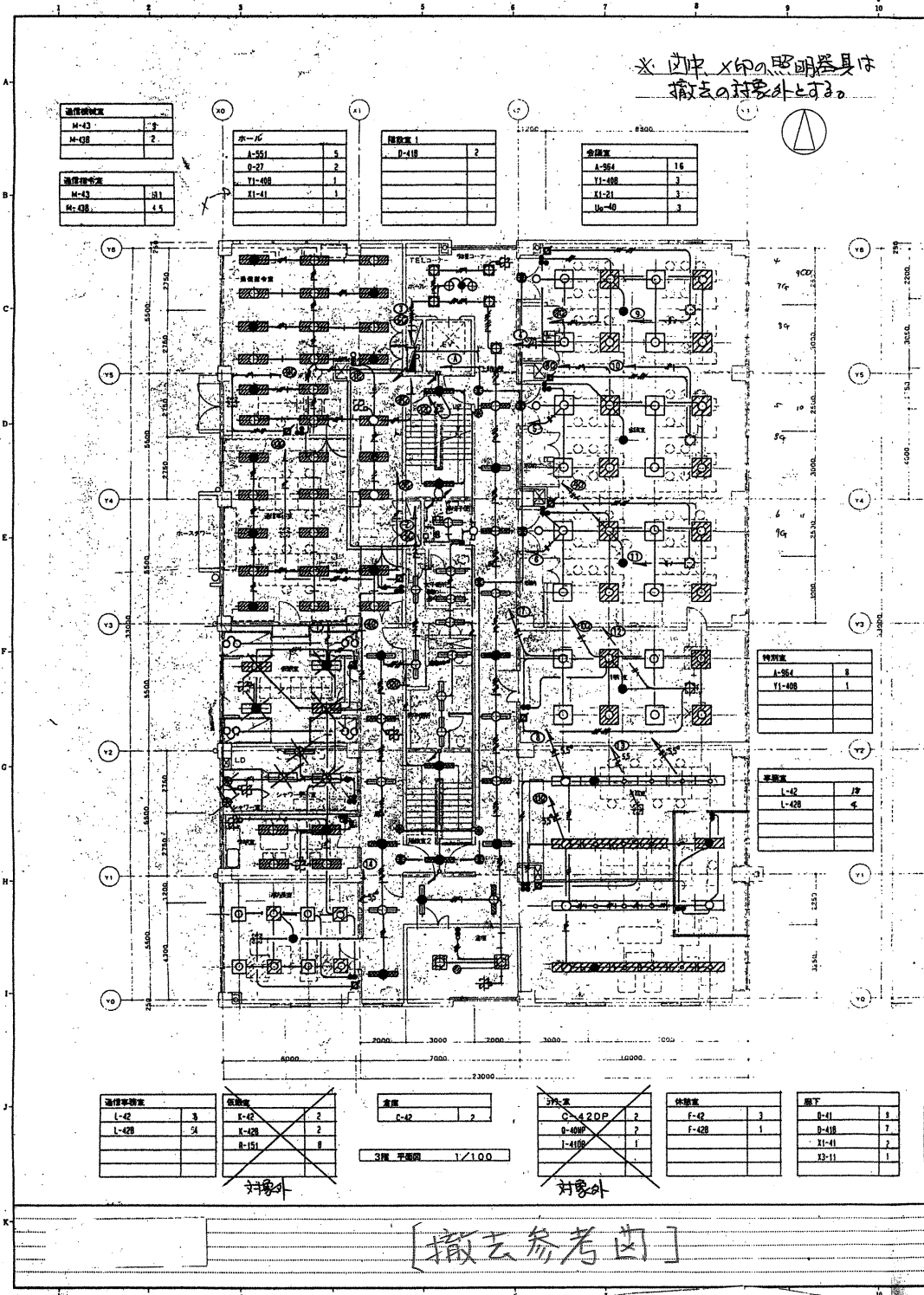
専員室	
A-951	6
Y1-40B	2

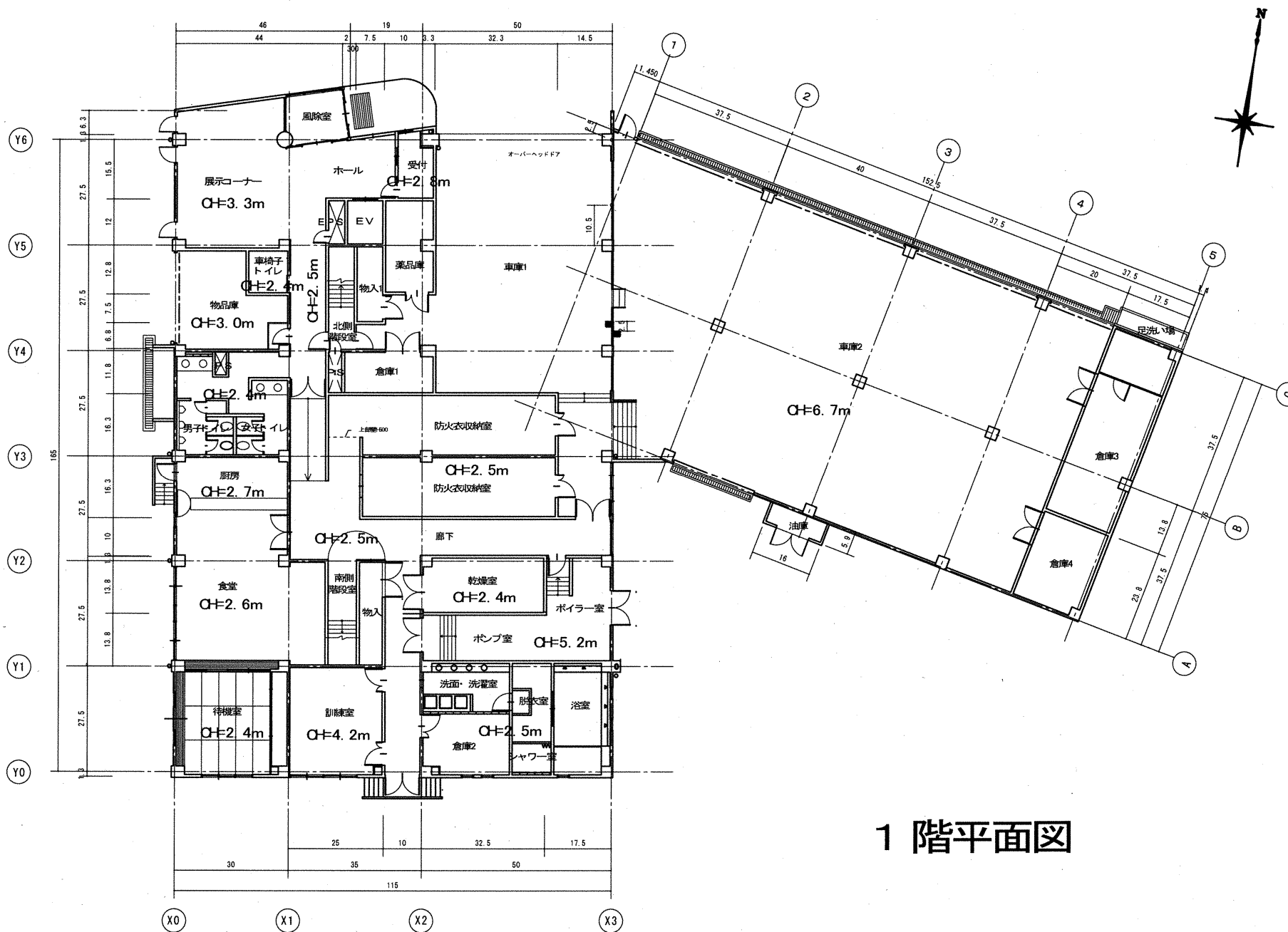
倉庫	
C-41	1

倉庫	
C-42	2

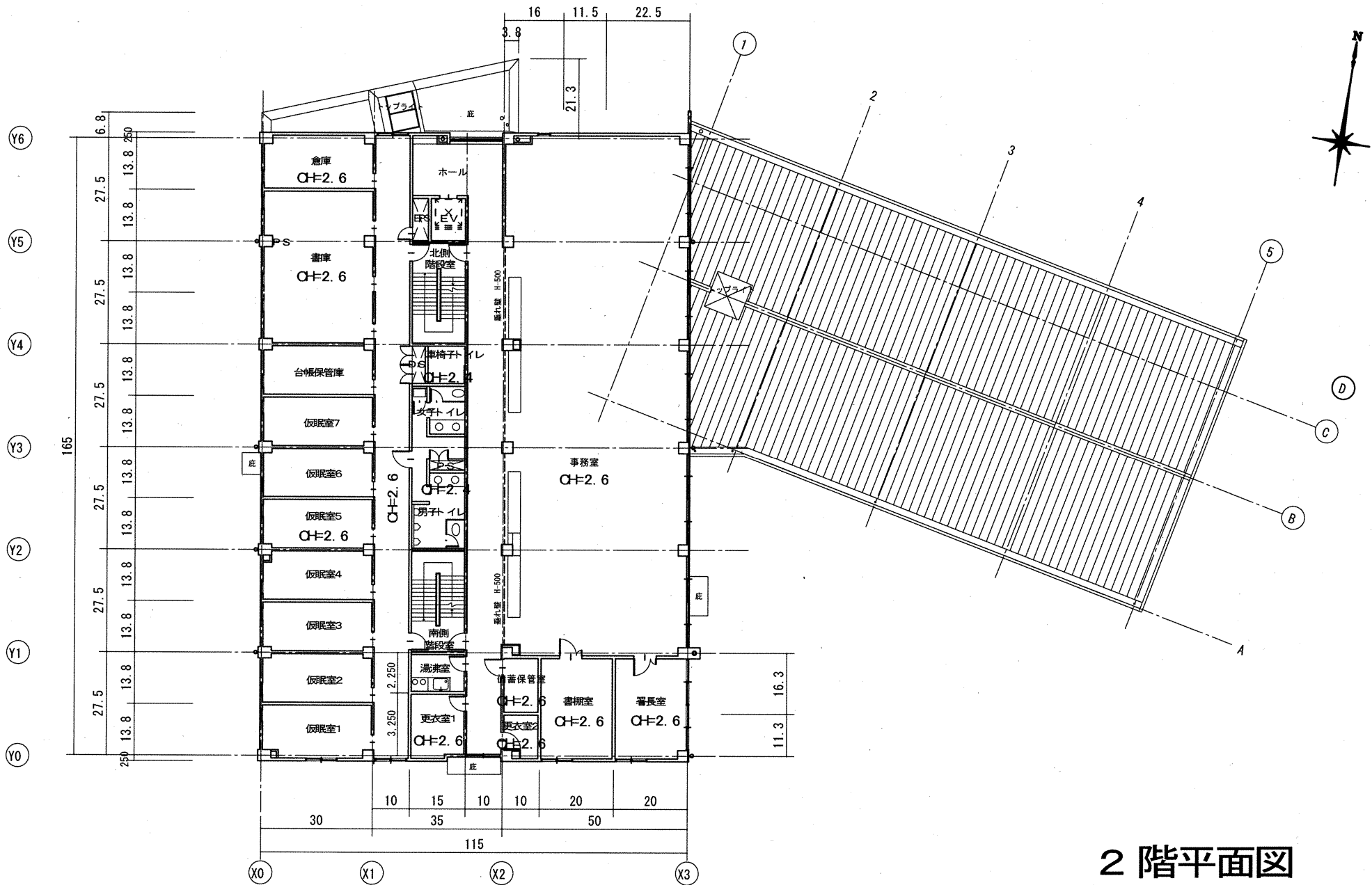
事務室	
L-42	56
L-42B	8
X3-11	1
X1-41	2

1/100

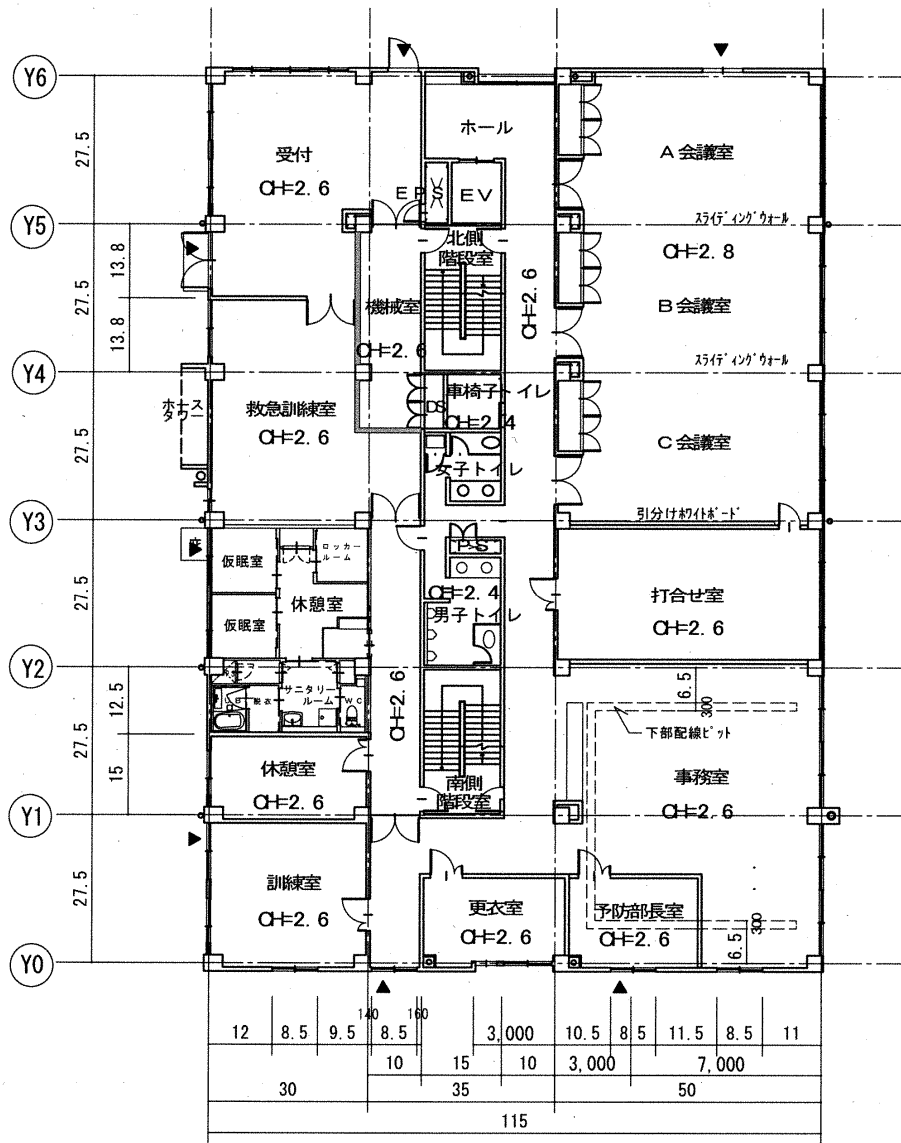




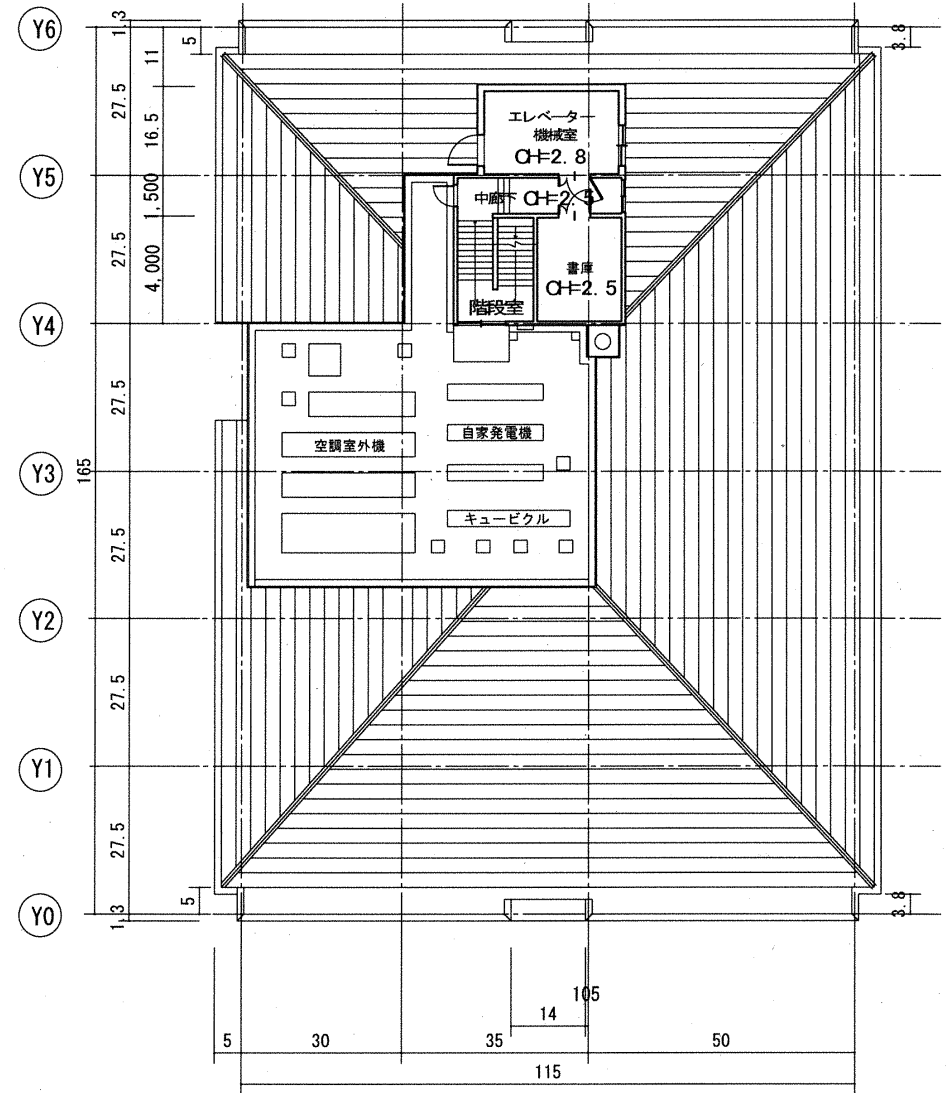
1 階平面図



2階平面図



3階平面図



屋階平面図